

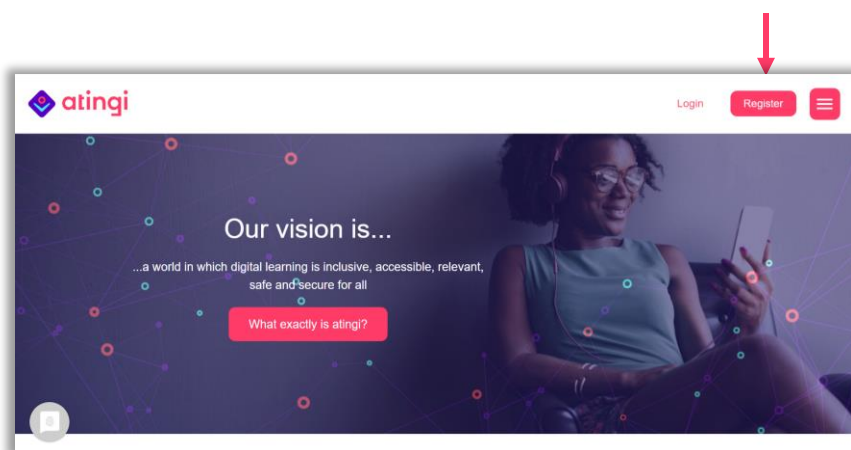
Comment s'inscrire sur atingi ?

Bienvenue sur atingi

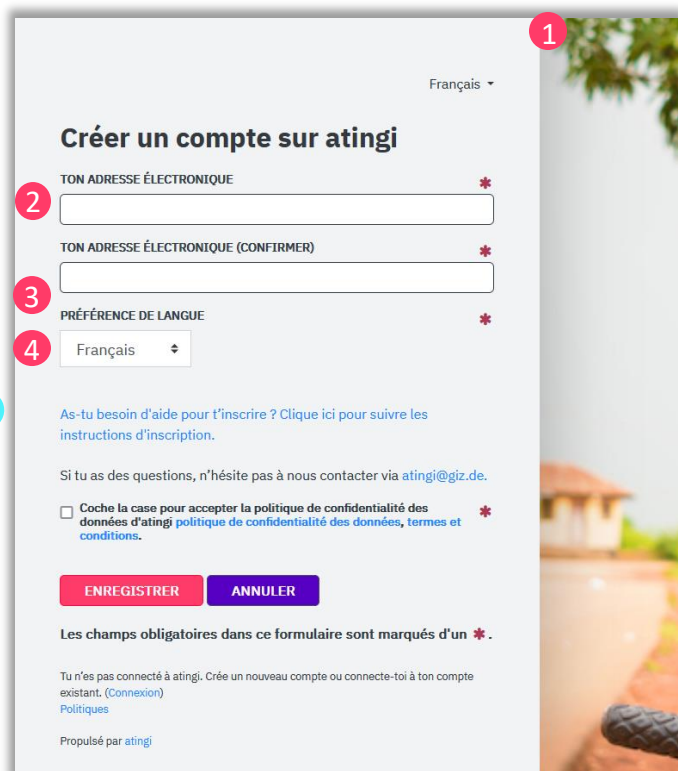
Si vous souhaitez vous inscrire gratuitement sur atingi, la plateforme d'apprentissage numérique, ouvrez votre navigateur. Si vous rencontrez des problèmes, veuillez utiliser un navigateur différent.

Dans votre navigateur de recherche, veuillez taper : <https://atingi.org>

Cliquez sur le bouton '**S'inscrire**' en haut à droite de la page et la page d'inscription va apparaître.



Étapes d'inscription



Créer un compte sur atingi

1. Sélectionner la langue (Français)

2. Entrer votre adresse e-mail personnelle

3. Confirmer votre e-mail en entrant à nouveau la même adresse e-mail

4. Sélectionner votre langue préférée (Français)

As-tu besoin d'aide pour t'inscrire ? Clique ici pour suivre les instructions d'inscription.

Si tu as des questions, n'hésite pas à nous contacter via atingi@giz.de.

Coche la case pour accepter la politique de confidentialité des données d'atingi [politique de confidentialité des données, termes et conditions](#).

ENREGISTRER **ANNULER**

Les champs obligatoires dans ce formulaire sont marqués d'un *

Tu n'es pas connecté à atingi. Crée un nouveau compte ou connecte-toi à ton compte existant. (Connexion) [Politiques](#)

Propulsé par atingi

1. Si nécessaire, sélectionnez la langue dans laquelle vous souhaitez utiliser la plateforme d'apprentissage atingi en cliquant sur la petite flèche orientée vers le bas, puis sélectionnez votre langue dans le menu déroulant.*

2. Entrez votre adresse e-mail personnelle.

3. Veuillez confirmer votre e-mail en entrant à nouveau la même adresse e-mail.

4. Veuillez sélectionner votre langue préférée (veuillez à sélectionner la même langue que dans l'étape 1)

* **Note:** Vous aurez toujours la possibilité de choisir des cours dans d'autres langues par la suite, mais votre interface d'utilisateur sera dans la langue que vous aurez sélectionné ici.

5 Coche la case pour accepter la politique de confidentialité des données d'atingi [politique de confidentialité des données, termes et conditions](#).

6 **ENREGISTRER** **ANNULER**

Les champs obligatoires dans ce formulaire sont marqués d'un *.

Tu n'es pas connecté à atingi. Crée un nouveau compte ou connecte-toi à ton compte existant. ([Connexion](#))
[Politiques](#)

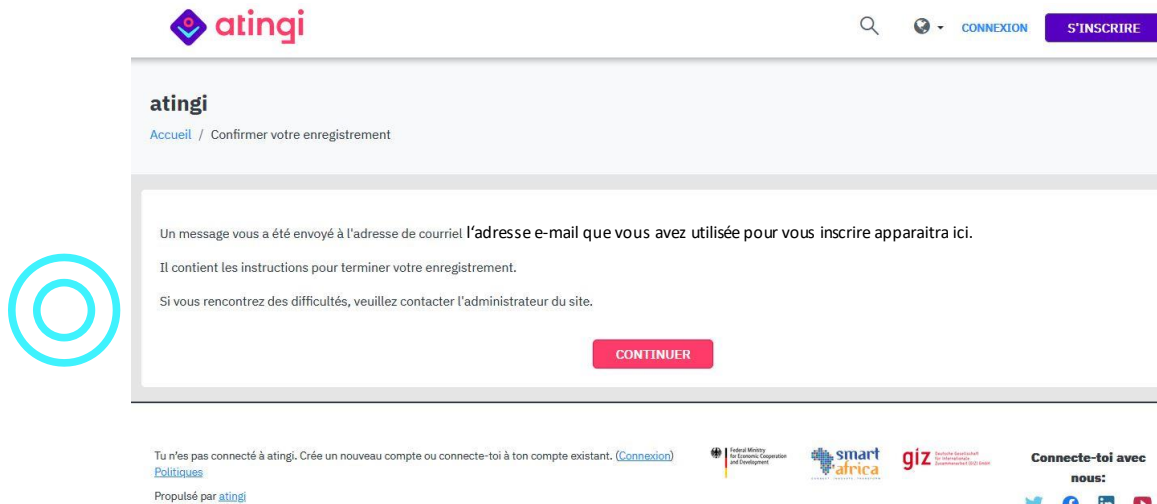
Propulsé par [atingi](#)



5. Veuillez lire la politique de confidentialité des données d'atingi " politique de confidentialité des données, termes et conditions". Confirmez que vous acceptez ces conditions en cochant la case.

6. Cliquez sur "Enregistrer".

Vous allez maintenant être automatiquement redirigé vers la page suivante :



Consultez votre boîte e-mail

Connectez-vous à votre boîte e-mail personnelle (celle que vous venez d'utiliser pour vous inscrire).

Dans votre boîte e-mail, ouvrez l'e-mail envoyé par "atingi team" intitulé "**votre lien d'enregistrement atingi**".

AT atingi team

Votre lien d'enregistrement atingi Bienvenue chez atingi !

Si vous ne voyez pas cet e-mail dans votre boîte de réception, veuillez consulter votre dossier de courriers indésirables.

Ouvrez l'e-mail et cliquez sur le **lien**. Vous allez être automatiquement redirigé vers atingi pour compléter votre inscription.

Votre lien d'enregistrement atingi

AT atingi team <no-reply@atingi.org>
15:55

À : tempfirstname templastname



Bienvenue chez atingi !

Avant de pouvoir commencer votre voyage d'apprentissage et d'explorer nos cours certifiés, **vous devez compléter votre enregistrement** après avoir cliqué sur ce [lien](#).

Votre nom d'utilisateur pour vous connecter à atingi est : votre nom d'utilisateur (= adresse e-mail) apparaîtra ici

Veillez noter que **votre compte ne sera activé qu'après avoir cliqué sur le lien** et suivi les instructions pour terminer votre enregistrement.

Nous vous souhaitons une excellente expérience d'apprentissage !

Votre équipe atingi

Il s'agit d'un e-mail automatique, veuillez ne pas y répondre. Si vous avez oublié votre mot de passe, si vous n'arrivez pas à terminer l'enregistrement ou si vous avez besoin d'aide pour tout autre problème technique, veuillez nous contacter à l'adresse atingi@giz.de.

Créer un compte sur atingi

TON ADRESSE ÉLECTRONIQUE

As-tu besoin d'aide pour t'inscrire ? Clique ici pour suivre les instructions d'inscription.

PRÉNOM *

1

NOM *

Le mot de passe doit comporter au moins 8 caractère(s), au moins 1 chiffre(s), au moins 1 minuscule(s), au moins 1 majuscule(s), au moins 1 caractère(s) spéciaux tels que *, - ou #

MOT DE PASSE *

2

CONFIRM PASSWORD

ORGANISATION

atingi

ORGANISATION DESCRIPTION

Default Tenant

PRÉFÉRENCE DE LANGUE

Français

FUSEAU HORAIRE

Afrique/Abidjan

PAYS *

Choisir un pays

3

SEXE *

Choisir...

SITUATION DE L'EMPLOI *

Choisir...

YEAR OF BIRTH *

Select a year

NIVEAU D'ÉDUCATION *

Choisir...

4

CRÉER MON COMPTE

ANNULER

Les champs obligatoires dans ce formulaire sont marqués d'un *.

1. Entrez votre prénom et votre nom de famille. Vérifiez qu'ils soient écrits correctement, car ils apparaîtront sur les certificats que vous recevrez après avoir fini avec succès un cours.

Veillez noter que vos **informations personnelles ne sont visibles que par vous**. Les autres utilisateurs n'ont pas accès à votre profil personnel.

2. Créez un mot de passe sécurisé d'au moins 8 caractères, au moins un chiffre, au moins une minuscule, au moins une majuscule, et au moins un caractère spécial. Retenez ce mot de passe.

Important: vous aurez besoin de votre e-mail adresse et de ce mot de passe à chaque fois que vous vous connecterez à atingi.

3. Faites défiler vers le bas pour voir le reste du formulaire d'inscription et pour compléter votre profil avec vos informations personnelles. Sélectionnez vos réponses à partir du menu déroulant en cliquant sur les petites flèches à droite de chaque ligne.

4. Une fois que vous avez rempli tous les champs obligatoires marqués d'une étoile rouge, cliquez sur "**Créer mon compte**" en bas de l'écran.

Félicitations, vous vous êtes enregistré avec succès sur atingi !

Ton profil atingi est maintenant configuré !

Bienvenue chez atingi, où l'apprentissage est inclusif, accessible à tous, pertinent, sûr et sécurisé.

Pour commencer ton voyage passionnant sur notre plateforme d'apprentissage numérique, un tour d'horizon te guidera à travers les fonctionnalités les plus importantes d'atingi. Clique sur "Suivant" pour accéder.

Besoin d'aide ? Tu trouveras les réponses dans le cours "Learner Support Centre" ou tu peux contacter l'équipe atingi via l'icône "Besoin d'aide" en haut à gauche de ton écran.

SUIVANT

TERMINER LA VISITE GUIDÉE

Maintenant, cette page va apparaître. Nous vous recommandons de faire la visite guidée de la plateforme en cliquant sur le bouton "suivant".

Inscrivez-vous dans les cours qui vous intéressent et participez-y à votre propre rythme. Vous pouvez toujours revenir à <https://www.atingi.org/> et vous connecter à votre compte pour continuer vos cours.

Bon parcours d'apprentissage !